

Zmiana adresu dodatkowego miejsca prowadzenia działalności:

A) Formularz

A1) Wybrać z listy dodatkowe miejsce prowadzenia działalności

| | |
|--|---|
| 11. Dodatkowe miejsce wykonywania działalności gospodarczej: | |
| Wybierz | <input type="button" value="Dodaj nowe miejsce"/> |
| <div>(miejsce 1) GDAŃSK PODWAŁE GRODZKIE</div> | |

A2) Wyświetli się dodatkowe miejsce

| | |
|--|---|
| 11. Dodatkowe miejsce wykonywania działalności gospodarczej: | |
| (miejsce 1) GDAŃSK PODWAŁE GRODZKIE | <input type="button" value="Dodaj nowe miejsce"/> <input type="button" value="Nie pokazuj miejsca na wniosku"/> |
| <input checked="" type="checkbox"/> Modyfikacja <input type="checkbox"/> Wykreślenie | |
| 11.1. Numer identyfikacyjny REGON: | |
| 11.2. Nazwa jednostki lokalnej: | |
| 11.3. Adres dodatkowego miejsca wykonywania działalności gospodarczej: <input checked="" type="checkbox"/> | |
| <small>Uwaga, nie można bezpośrednio zmieniać danych adresowych istniejącego dodatkowego miejsca działalności (z wyjątkiem pól 'Poczta' oraz 'Kod pocztowy'). Aby zmienić dane adresowe należy wykreślić dodatkowe miejsce i dodać nowe z poprawionym adresem.</small> | |
| 1. Kraj: | Polska (PL) |
| 2. Województwo: | |
| 3. Powiat: | |
| 4. Gmina: | |
| 5. Miejscowość: | GDAŃSK |
| 6. Ulica: | PODWAŁE GRODZKIE |
| 7. Nr nieruchomości: | |
| 8. Nr lokalu: | |
| 9. Kod pocztowy: | |
| 10. Poczta: | |
| 11. Opis nietypowego miejsca lokalizacji: | |
| 12. Wskazany adres dotyczy miejsca wykonywania działalności przez *: przedsiębiorcę | |
| 11.4. Przewidywana liczba pracujących: * | 11.5. Przewidywana liczba zatrudnionych: * |
| 11.6. Data rozpoczęcia działalności jednostki (RRRR-MM-DD): * | |
| 11.7. Jednostka samodzielnie bilansująca: * | (wybierz) |
| Przeważający rodzaj działalności gospodarczej wg PKD 2007: <input type="checkbox"/> | |
| Pozostałe rodzaje działalności gospodarczej wg PKD 2007: <input type="checkbox"/> | |

A3) Zaznaczyć „Wykreślenie”, a następnie kliknąć na przycisk „Dodaj nowe miejsce”

| | |
|--|---|
| 11. Dodatkowe miejsce wykonywania działalności gospodarczej: | |
| (miejsce 1) GDAŃSK PODWAŁE GRODZKIE | <input type="button" value="Dodaj nowe miejsce"/> <input type="button" value="Nie pokazuj miejsca na wniosku"/> |
| <input checked="" type="checkbox"/> Modyfikacja <input checked="" type="checkbox"/> Wykreślenie | |
| 11.1. Numer identyfikacyjny REGON: | |
| 11.2. Nazwa jednostki lokalnej: | |
| 11.3. Adres dodatkowego miejsca wykonywania działalności gospodarczej: <input checked="" type="checkbox"/> | |
| <small>Uwaga, nie można bezpośrednio zmieniać danych adresowych istniejącego dodatkowego miejsca działalności (z wyjątkiem pól 'Poczta' oraz 'Kod pocztowy'). Aby zmienić dane adresowe należy wykreślić dodatkowe miejsce i dodać nowe z poprawionym adresem.</small> | |
| 1. Kraj: | Polska (PL) |
| 2. Województwo: | |
| 3. Powiat: | |
| 4. Gmina: | |

A4) Stare miejsce zniknie, a pojawią się puste rubryki do podania nowego miejsca.

| | |
|--|--|
| 11. Dodatkowe miejsce wykonywania działalności gospodarczej: | |
| (Nowe dodatkowe miejsce 2) | |
| <div>Dodaj nowe miejsce</div> <div>Nie pokazuj nowego miejsca na wniosku</div> | |
| 11.1. Numer identyfikacyjny REGON: | |
| 11.2. Nazwa jednostki lokalnej: | |
| 11.3. Adres dodatkowego miejsca wykonywania działalności gospodarczej: | |
| 1. Kraj: | 2. Województwo: |
| 3. Powiat: | 4. Gmina: |
| 5. Miejscowość: | 6. Ulica: |
| 7. Nr nieruchomości: | 8. Nr lokalu: |
| 9. Kod pocztowy: | 10. Poczta: |
| <div>Pobierz adres dla podanego kodu pocztowego</div> | |
| 11. Opis nietypowego miejsca lokalizacji: | |
| 12. Wskazany adres dotyczy miejsca wykonywania działalności przez *: | |
| przedsiębiorcę | |
| 11.4. Przewidywana liczba pracujących: * | 11.5. Przewidywana liczba zatrudnionych: * |
| 11.6. Data rozpoczęcia działalności jednostki (RRRR-MM-DD): * | |
| 11.7. Jednostka samodzielnie bilansująca: * | Nie |
| Przeważający rodzaj działalności gospodarczej wg PKD 2007: ⚠ | |
| <div>Wybierz</div> | |
| Pozostałe rodzaje działalności gospodarczej wg PKD 2007: | |
| <div>Wybierz</div> | |

A5) Należy wypełnić wszystkie wymagane rubryki

| | |
|--|--|
| 11. Dodatkowe miejsce wykonywania działalności gospodarczej: | |
| (Nowe dodatkowe miejsce 1) | |
| <div>Dodaj nowe miejsce</div> <div>Nie pokazuj nowego miejsca na wniosku</div> | |
| 11.1. Numer identyfikacyjny REGON: | |
| 11.2. Nazwa jednostki lokalnej: | |
| 11.3. Adres dodatkowego miejsca wykonywania działalności gospodarczej: | |
| 1. Kraj: | 2. Województwo: |
| 3. Powiat: | 4. Gmina: |
| 5. Miejscowość: | 6. Ulica: |
| 7. Nr nieruchomości: | 8. Nr lokalu: |
| 9. Kod pocztowy: | 10. Poczta: |
| <div>Pobierz adres dla podanego kodu pocztowego</div> | |
| 11. Opis nietypowego miejsca lokalizacji: | |
| 12. Wskazany adres dotyczy miejsca wykonywania działalności przez *: | |
| przedsiębiorcę | |
| 11.4. Przewidywana liczba pracujących: * | 11.5. Przewidywana liczba zatrudnionych: * |
| 11.6. Data rozpoczęcia działalności jednostki (RRRR-MM-DD): * | |
| 11.7. Jednostka samodzielnie bilansująca: * | Nie |
| Przeważający rodzaj działalności gospodarczej wg PKD 2007: | |
| <div>Wybierz</div> | |
| 66.12.Z - Działalność maklerska związana z rynkiem papierów wartościowych i towarów giełdowych | |
| Pozostałe rodzaje działalności gospodarczej wg PKD 2007: | |
| <div>Wybierz</div> | |

A6) Uzupełnić pozostałe wymagane pola na formularzu i kliknąć „Dalej”. Pojawi się ekran „Weryfikacja przed podpisem”. Żeby sprawdzić, czy poprawnie wypełniono formularz należy wygenerować plik wydruku

WERYFIKACJA PRZED PODPISEM



Formularz został poprawnie wypełniony

Wersja robocza wniosku zapisana została w systemie pod numerem: 000208797/2012. Po poprawnym podpisaniu, wniosek otrzyma nowy numer.

Podpisz i wyślij wniosek

Anuluj

Możesz również...

Wydrukować wniosek

Funkcja ta umożliwia pobranie wniosku CEIDG-1 w formacie PDF w celu wydrukowania.

Drukuj wniosek

Składać kolejne wnioski na podstawie wniosku roboczego

Wersja robocza Twojego wniosku została zapisana w systemie pod numerem:

000208797/2012

Podczas składania kolejnego wniosku możesz wybrać opcję *Na podstawie wniosku roboczego*.

Wyeksportować wniosek

Funkcja umożliwia zapisanie wniosku CEIDG-1 na dysku w postaci pliku XML.

Pobierz plik XML

A7) Upewnić się, że w sekcji 11 wniosku znajduje się podsekcja dotycząca starego miejsca z zaznaczeniem „Wykreślenie” oraz podsekcja opisująca nowe dodatkowe miejsce prowadzenia działalności

| | | | | | | | |
|--|------------------|---------------------------|-----------|--|---------------|---|--|
| 11a. Dodatkowe miejsce wykonywania działalności gospodarczej | | | | | | | |
| 11a.1. Numer identyfikacyjny REGON: | | | | | | Wykreślenie <input checked="" type="checkbox"/> | |
| 11a.2. Nazwa jednostki lokalnej: | | | | | | | |
| <input checked="" type="checkbox"/> 11a.3. Adres dodatkowego miejsca wykonywania działalności gospodarczej | | | | | | | |
| 1. Kraj: | 2. Województwo: | 3. Powiat: | 4. Gmina: | | | | |
| PL | | | | | | | |
| 5. Miejsowość: | 6. Ulica: | 7. Nr nieruchomości/domu: | | | 8. Nr lokalu: | | |
| GDAŃSK | PODWALE GRODZKIE | | | | | | |
| 9. Kod pocztowy: | 10. Poczta: | | | | | | |
| | | | | | | | |
| 11. Opis nietypowego miejsca: | | | | | | | |

Dokument wygenerowano: 2012-01-27 09:1

| | | | | | | | |
|---|----------------------|---|-----------|---|---------------|--|--|
| 12. Wskazany adres dotyczy miejsca wykonywania działalności przez: | | | | | | <input checked="" type="checkbox"/> przedsiębiorcę <input type="checkbox"/> spółkę cywilną, w której przedsiębiorca uczestniczy | |
| <input type="checkbox"/> 11a.4. Przewidywana liczba pracujących: | | | | <input type="checkbox"/> 11a.5. Przewidywana liczba zatrudnionych: | | | |
| <input type="checkbox"/> 11a.6. Data rozpoczęcia działalności jednostki (RRRR-MM-DD): | | | | <input type="checkbox"/> 11a.7. Jednostka samodzielnie bilansująca: <input type="checkbox"/> Tak <input type="checkbox"/> Nie | | | |
| <input type="checkbox"/> 11a.8. Rodzaje działalności gospodarczej wykonywanej w tej lokalizacji symbol (5-znakowy) wg PKD 2007 | | | | | | Przeważający: | |
| 2. Wykreślenie <input type="checkbox"/> | | 3. Wykreślenie <input type="checkbox"/> | | 4. Wykreślenie <input type="checkbox"/> | | 5. Wykreślenie <input type="checkbox"/> | |
| 5. Wykreślenie <input type="checkbox"/> | | 6. Wykreślenie <input type="checkbox"/> | | 7. Wykreślenie <input type="checkbox"/> | | 8. Wykreślenie <input type="checkbox"/> | |
| 11b. Dodatkowe miejsce wykonywania działalności gospodarczej | | | | | | | |
| 11b.1. Numer identyfikacyjny REGON: | | | | | | Wykreślenie <input type="checkbox"/> | |
| 11b.2. Nazwa jednostki lokalnej: | | | | | | | |
| <input type="checkbox"/> 11b.3. Adres dodatkowego miejsca wykonywania działalności gospodarczej | | | | | | | |
| 1. Kraj: | 2. Województwo: | 3. Powiat: | 4. Gmina: | | | | |
| PL | POMORSKIE | Gdańsk | Gdańsk | | | | |
| 5. Miejsowość: | 6. Ulica: | 7. Nr nieruchomości/domu: | | | 8. Nr lokalu: | | |
| Gdańsk | ul. Podwałe Grodzkie | | | | | | |
| 9. Kod pocztowy: | 10. Poczta: | | | | | | |
| 80-809 | Gdańsk | | | | | | |
| 11. Opis nietypowego miejsca: | | | | | | | |
| 12. Wskazany adres dotyczy miejsca wykonywania działalności przez: | | | | | | <input checked="" type="checkbox"/> przedsiębiorcę <input type="checkbox"/> spółkę cywilną, w której przedsiębiorca uczestniczy | |
| <input checked="" type="checkbox"/> 11b.4. Przewidywana liczba pracujących: 1 | | | | <input checked="" type="checkbox"/> 11b.5. Przewidywana liczba zatrudnionych: 1 | | | |
| <input type="checkbox"/> 11b.6. Data rozpoczęcia działalności jednostki (RRRR-MM-DD): | | | | <input checked="" type="checkbox"/> 11b.7. Jednostka samodzielnie bilansująca: <input type="checkbox"/> Tak <input checked="" type="checkbox"/> Nie | | | |
| <input checked="" type="checkbox"/> 11b.8. Rodzaje działalności gospodarczej wykonywanej w tej lokalizacji symbol (5-znakowy) wg PKD 2007 | | | | | | Przeważający: | |
| | | | | | | <input checked="" type="checkbox"/> 1. 6612Z | |

A8) Podpisać i wysłać wniosek

B) Kreator

B1) Przejść do sekcji „Dodatkowe miejsca wykonywania działalności gospodarczej” i wybrać zmieniane miejsce prowadzenia działalności.

DODATKOWE MIEJSCA WYKONYWANIA DZIAŁALNOŚCI GOSPODARCZEJ

Dodaj informacje o dodatkowych miejscach wykonywania działalności gospodarczej, które chcesz dodać, zmodyfikować lub wykreślić. Zmieniane pola należy odpowiednio oznaczyć. Pola oznaczone kolorem **czzerwonym** są wymagane.

UWAGA: W przypadku zmienianych lub wykreślanych miejsc działalności gospodarczej należy wpisać dokładnie taki adres jaki figuruje we wpisie aby dane miejsce mogło być dokładnie zidentyfikowane.

Wybierz

Wybierz

(miejsce 1)GDAŃSK PODWALE GRODZKIE

Podobny plik XML

Dodaj nowe miejsce

Wróć

Dalej

Pomiń poprawne

Anuluj

B2) Wyświetli się dodatkowe miejsce

DODATKOWE MIEJSCA WYKONYWANIA DZIAŁALNOŚCI GOSPODARCZEJ

Dodaj informacje o dodatkowych miejscach wykonywania działalności gospodarczej, które chcesz dodać, zmodyfikować lub wykreślić. Zmieniane pola należy odpowiednio oznaczyć. Pola oznaczone kolorem **czzerwonym** są wymagane.

UWAGA: W przypadku zmienianych lub wykreślanych miejsc działalności gospodarczej należy wpisać dokładnie taki adres jaki figuruje we wpisie aby dane miejsce mogło być dokładnie zidentyfikowane.

(miejsce 1)GDAŃSK PODWALE GRODZKIE

Dodaj nowe miejsce

Nie pokazuj miejsca na wniosku

?

☒ Modyfikacja ☐ Wykreślenie

Numer identyfikacyjny REGON:

Nazwa jednostki lokalnej:

Adres dodatkowego miejsca wykonywania działalności gospodarczej: ☒

Uwaga, nie można bezpośrednio zmieniać danych adresowych istniejącego dodatkowego miejsca działalności (z wyjątkiem pól 'Poczta' oraz 'Kod pocztowy').

Aby zmienić dane adresowe należy wykreślić dodatkowe miejsce i dodać nowe z poprawionym adresem.

| | | | |
|---------------------------------------|-------------|--------------|------------------|
| Kraj: | Polska (PL) | Województwo: | |
| Powiat: | | Gmina: | |
| Miejscowość: | GDAŃSK | Ulica: | PODWALE GRODZKIE |
| Nr nieruchomości: | | Nr lokalu: | |
| Kod pocztowy: | | Poczta: | |
| Opis nietypowego miejsca lokalizacji: | | | |

Wskazany adres dotyczy miejsca wykonywania działalności przez:

Przewidywana liczba pracujących: ☐

Przewidywana liczba zatrudnionych: ☐

Data rozpoczęcia działalności jednostki (RRRR-MM-DD): * ☐

Jednostka samodzielnie bilansująca: * ☐

przedsiębiorcę

(wybierz)

Przeważający rodzaj działalności gospodarczej wg PKD 2007: ☐

Pozostałe rodzaje działalności gospodarczej wg PKD 2007: ☐

Pobierz plik XML

Wróć

Dalej

Pomiń poprawne

Anuluj

B3) Zaznaczyć „Wykreślenie”, a następnie kliknąć na przycisk „Dodaj nowe miejsce”

DODATKOWE MIEJSCA WYKONYWANIA DZIAŁALNOŚCI GOSPODARCZEJ

Dodaj informacje o dodatkowych miejscach wykonywania działalności gospodarczej, które chcesz dodać, zmodyfikować lub wykreślić. Zmieniane pola należy odpowiednio oznaczyć. Pola oznaczone kolorem **czzerwonym** są wymagane.

UWAGA: W przypadku zmienianych lub wykreślanych miejsc działalności gospodarczej należy wpisać dokładnie taki adres jaki figuruje we wpisie aby dane miejsce mogło być dokładnie zidentyfikowane.

(miejsce 1) GDAŃSK PODWALE GRODZKIE  Dodaj nowe miejsce Nie pokazuj miejsca na wniosku 

☒ Modyfikacja ☒ Wykreślenie

Numer identyfikacyjny REGON:

B4) Stare miejsce zniknie, a pojawią się puste rubryki do podania nowego miejsca.

DODATKOWE MIEJSCA WYKONYWANIA DZIAŁALNOŚCI GOSPODARCZEJ

Dodaj informacje o dodatkowych miejscach wykonywania działalności gospodarczej, które chcesz dodać, zmodyfikować lub wykreślić. Zmieniane pola należy odpowiednio oznaczyć. Pola oznaczone kolorem **czzerwonym** są wymagane.




UWAGA: W przypadku zmienianych lub wykreślanych miejsc działalności gospodarczej należy wpisać dokładnie taki adres jaki figuruje we wpisie aby dane miejsce mogło być dokładnie zidentyfikowane.

(Nowe dodatkowe miejsce 1) Dodaj nowe miejsce Nie pokazuj nowego miejsca na wniosku

Numer identyfikacyjny REGON:

Nazwa jednostki lokalnej:

Adres dodatkowego miejsca wykonywania działalności gospodarczej:

| | | | |
|-------------------|---|--------------|--|
| Kraj: |  | Województwo: | |
| Powiat: | | Gmina: | |
| Miejscowość: |  | Ulica: | |
| Nr nieruchomości: | | Nr lokalu: | |
| Kod pocztowy: |  | Poczta: | |

Pobierz adres dla podanego kodu pocztowego

Opis nietypowego miejsca lokalizacji:

Wskazany adres dotyczy miejsca wykonywania działalności przez:

przedsiębiorcę

Przewidywana liczba pracujących:


Przewidywana liczba zatrudnionych:

Data rozpoczęcia działalności jednostki (RRRR-MM-DD): *

Jednostka samodzielnie bilansująca: *

Nie

Przeważający rodzaj działalności gospodarczej wg

PKD 2007: 

Wybierz


Pozostałe rodzaje działalności gospodarczej wg PKD 2007:

Wybierz

Pobierz plik XML

← Wróć

Dalej →

Pomiń poprawne 

✖ Anuluj

B5) Należy wypełnić wszystkie wymagane rubryki

DODATKOWE MIEJSCA WYKONYWANIA DZIAŁALNOŚCI GOSPODARCZEJ

Dodaj informacje o dodatkowych miejscach wykonywania działalności gospodarczej, które chcesz dodać, zmodyfikować lub wykreślić. Zmieniane pola należy odpowiednio oznaczyć. Pola oznaczone kolorem **czzerwonym** są wymagane.


UWAGA: W przypadku zmienianych lub wykreślanych miejsc działalności gospodarczej należy wpisać dokładnie taki adres jaki figuruje we wpisie aby dane miejsce mogło być dokładnie zidentyfikowane.


(Nowe dodatkowe miejsce 1)


Numer identyfikacyjny REGON:


Nazwa jednostki lokalnej:


Adres dodatkowego miejsca wykonywania działalności gospodarczej:


Kraj: Polska (PL) 

Województwo: POMORSKIE 

Powiat: Gdańsk 

Gmina: Gdańsk 


Miejscowość: Gdańsk 

Ulica: ul. Podwałe Grodzkie 

Nr nieruchomości: 

Nr lokalu: 

Kod pocztowy: 80-809

Pocztą: Gdańsk 

Opis nietypowego miejsca lokalizacji:

Wskazany adres dotyczy miejsca wykonywania działalności przez:

przedsiębiorcę 

Przewidywana liczba pracujących:

1

Przewidywana liczba zatrudnionych:

1

Data rozpoczęcia działalności jednostki (RRRR-MM-DD): *

Jednostka samodzielnie bilansująca: *

Nie 

Przeważający rodzaj działalności gospodarczej wg PKD 2007:

66.12.Z - Działalność maklerska związana z rynkiem papierów wartościowych i towarów giełdowych

Pozostałe rodzaje działalności gospodarczej wg PKD 2007:

B6) Wykonać punkty A6, A7 i A8 procedury dla formularza.